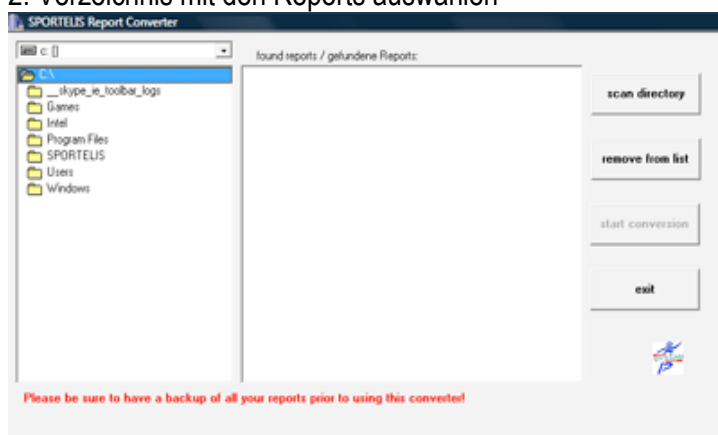


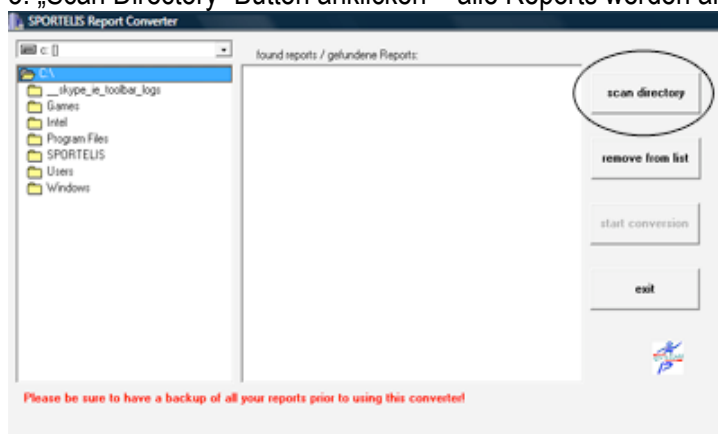
Reports von externen Datenträgern (CD, DVD) auf die Festplatte kopieren.

1. Sportelis REPORT CONVERTER öffnen

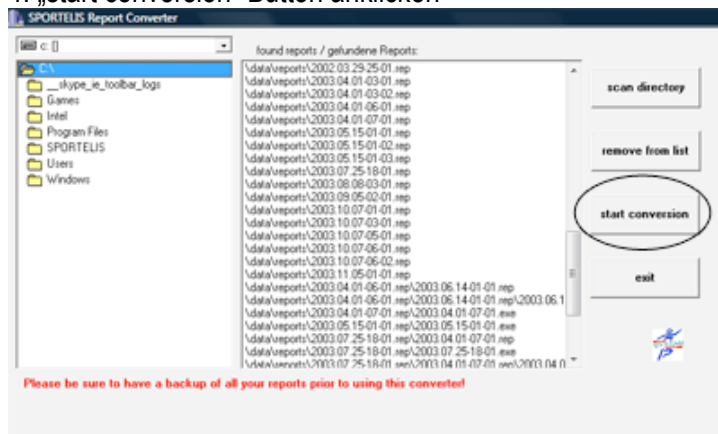
2. Verzeichnis mit den Reports auswählen



3. „Scan Directory“ Button anklicken - alle Reports werden angezeigt



4. „start conversion“ Button anklicken



➔ Bei diesem Schritt werden die Report-Dateien konvertiert und neu geschrieben.

5. Report öffnen

➔ Einfach in das jeweilige Verzeichnis wechseln und den Report wie immer öffnen.